

E.S.E. HOSPITAL NIÑO JESUS BARRANQUILLA

INFORME DE AUSTERIDAD Y EFICIENCIA EN EL GASTO PÚBLICO

PERIODO: CUARTO TRIMESTRE DE 2018

OCTUBRE-DICIEMBRE 2018

MARIO RODRIGUEZ MONTERROSA

ASESOR CONTROL INTERNO

Barranquilla, ENERO 08 2019

## 1. INTRODUCCION.

Bajo el acatamiento de la normatividad vigente, en especial los Decretos 1737 de 1998 y 984 de 2012, la Oficina de Control Interno de la E.S.E. HOSPITAL NIÑO JESUS DE BARRANQUILLA tiene la responsabilidad de presentar el siguiente informe.

La Oficina de Control Interno de la E.S.E Hospital NIÑO JESUS de Barranquilla dentro de sus funciones tiene la de acompañar y verificar el cumplimiento entre otros del Decreto 1737 de 1998 del Ministerio de Hacienda y Crédito Público, y otras directivas presidenciales que sobre eficiencia y austeridad en entidades que manejan recursos públicos; además de directrices internas y externas que le sean aplicables.

La Oficina de Control Interno está realizando un informe trimestral sobre un comparativo mensualizado, en este caso el presente corresponde al Cuarto Trimestre de 2018. El mismo se presentara al señor Gerente de la E.S.E Dr. Adolfo VillalobosPineda para lo de su competencia. El informe mide el grado de cumplimiento de las políticas de austeridad en el gasto en la entidad, además de las recomendaciones que se deriven del mismo.

La Oficina de Control Interno basa este informe en información recibida de los líderes de los procesos, en especial de la Subgerencia

Administrativa Financiera para la elaboración del presente documento y su análisis correspondiente.

Hemos comparado y analizado cifras del Cuarto trimestre de la vigencia 2018 con cifras del mismo periodo del año anterior, y solicitada revisión conjunta con los responsables del área cuando muestran variaciones importantes, para verificar con ellos la veracidad y/o razonabilidad de los datos.

## 2. MARCO LEGAL:

Constitución Política de Colombia, Artículos: 209, 339, 346.

Decreto 1474 de 2011.

Decreto 1737 de 1998.

Decreto 2209 de 1998.

Decreto 984 de 2012.

## 3. PRINCIPIOS.

La Función Administrativa debe estar al servicio de los intereses generales, por ello debe tener bases en principios de IGUALDAD, MORALIDAD, EFICACIA, ECONOMIA, CELERIDAD, IMPARCIALIDAD Y PUBLICIDAD.

Nos compete en este informe lo concerniente a los principios de EFICACIA: Debemos alcanzar las metas establecidas.

ECONOMIA: Mejor y Menor uso de Recursos.

Y así lograr EFICIENCIA en la Función de Administradores de la E.S.E. HOSPITAL NIÑO JESUS DE BARRANQUILLA.

#### 4. OBJETIVO.

Nuestro objetivo principal es rendir un informe trimestral de austeridad en el gasto público para el Cuarto Trimestre del año 2018 de la E.S.E. HOSPITAL NIÑO JESUS DE BARRANQUILLA, en el mostraremos un análisis de gastos y recomendaciones en caso necesario, para la optimización en el uso de los recursos de la E.S.E.

#### 5. ALCANCE.

El presente informe realiza un análisis comparativo de los gastos de los periodos correspondientes al Cuarto Trimestre de 2018 y el mismo periodo de año 2017, y las variaciones que se encuentren en los mismos.

#### 6. METODOLOGIA.

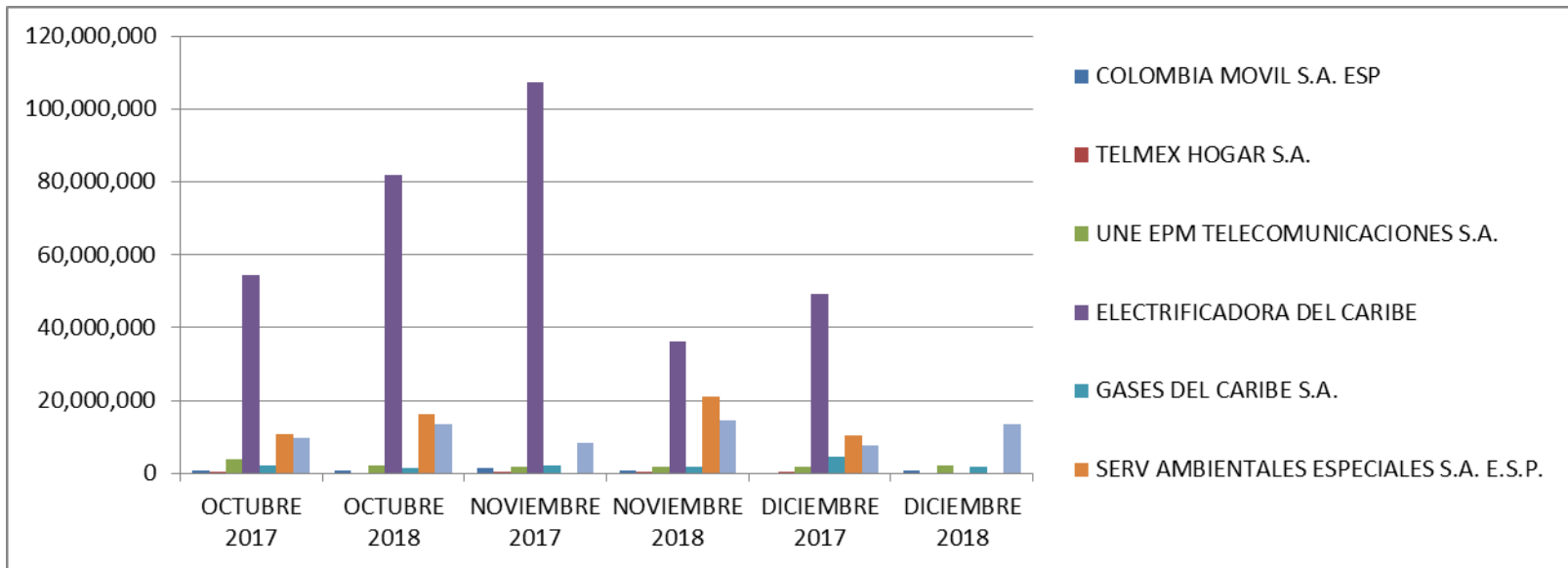
Este informe se realiza comparando los rubros de las ejecuciones presupuestales de los mismos periodos en sus respectivos años

de estudio, mostrando nominal y porcentualmente los cambios encontrados en el mismo.

## 7. RESULTADOS.

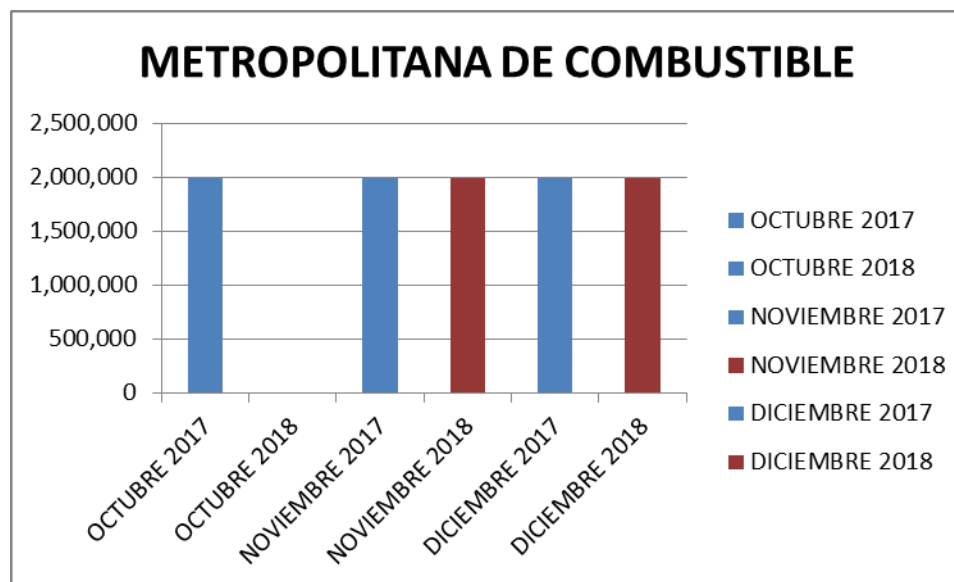
### SERVICIOS PUBLICOS

COMPARACION GASTOS DE SERVICIOS PUBLICOS									
	OCTUBRE 2017	OCTUBRE 2018	diferencia OCTUBRE	NOVIEMBRE 2017	NOVIEMBRE 2018	diferencia NOVIEMBRE	DICIEMBRE 2017	DICIEMBRE 2018	diferencia DICIEMBRE
COLOMBIA MOVIL S.A. ESP	730,261	706,147	-24,114	1,377,952	790,179	-587,773		748,162	748,162
TELMEX HOGAR S.A.	267,231		-267,231	267,231	575,228	307,997	267,231		-267,231
UNE EPM TELECOMUNICACIONES S.A.	4,027,100	2,122,041	-1,905,059	2,010,787	1,864,258	-146,529	2,007,202	2,047,456	40,254
ELECTRIFICADORA DEL CARIBE	54,481,860	81,760,033	27,278,173	107,457,279	36,103,415	-71,353,864	49,093,520		-49,093,520
GASES DEL CARIBE S.A.	2,294,409	1,619,809	-674,600	2,244,312	1,841,122	-403,190	4,518,028	1,991,268	-2,526,760
SERV AMBIENTALES ESPECIALES S.A. E.S.P.	10,901,015	16,339,404	5,438,389		21,207,768	21,207,768	10,510,135		-10,510,135
SOC. DE ACUEDUCTO, ALCANTARILLADO Y ASEO	9,605,782	13,467,026	3,861,244	8,426,322	14,687,014	6,260,692	7,626,978	13,411,447	5,784,469
TOTAL	82,307,658	116,014,460	33,706,802	121,783,883	77,068,984	-44,714,899	74,023,094	18,198,333	-55,824,761



## COMPARACIÓN COMBUSTIBLE

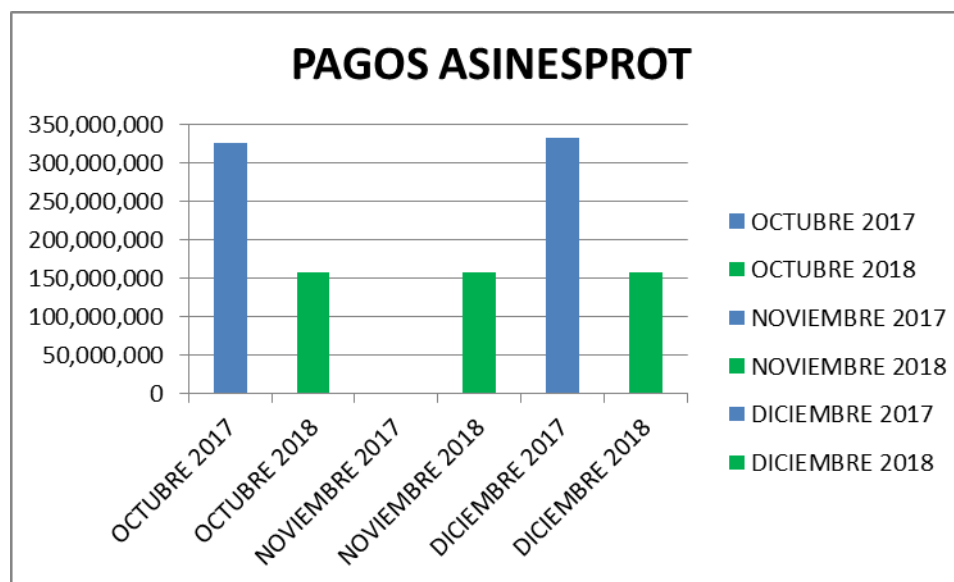
COMPARACION COMBUSTIBLE									
	OCTUBRE 2017	OCTUBRE 2018	diferencia OCTUBRE	NOVIEMBRE 2017	NOVIEMBRE 2018	diferencia NOVIEMBRE	DICIEMBRE 2017	DICIEMBRE 2018	diferencia DICIEMBRE
METROPOLITANA DE COMBUSTIBLE	2,000,000	0	-2,000,000	2,000,000	2,000,000	0	2,000,000	2,000,000	0





## ASOCIACIÓN SINDICAL DE ESPECIALITAS PROFESIONALES Y TÉCNICOS – ASINESPROT

COMPARACION DE PAGOS A LA ASOCIACION SINDICAL DE ESPECIALISTAS PROFESIONALES Y TECNICO - ASINESPROT									
	OCTUBRE 2017	OCTUBRE 2018	diferencia OCTUBRE	NOVIEMBRE 2017	NOVIEMBRE 2018	diferencia NOVIEMBRE	DICIEMBRE 2017	DICIEMBRE 2018	diferencia DICIEMBRE
PAGOS ASINESPROT	326,129,000	158,000,000	-168,129,000		158,000,000	158,000,000	332,000,000	158,000,000	-174,000,000



## 8. CONCLUSIONES Y RECOMENDACIONES.

Después de realizar un análisis de las cifras y comparar los gráficos, podemos sacar las siguientes conclusiones:

Aunque aún en este periodo se nota continuidad en los consumos de líneas celulares, hemos verificado la disminución de ellas, estas cifras se verá reflejado en los próximos periodos.

Se nota una importante disminución en el total de gastos dado el recorte en los consumos de servicios públicos, recomendamos Seguir en ese sentido.

Encontramos una importante disminución en los pagos a servicios personales a terceros, esto dado por la disminución en el flujo de pacientes a los diferentes servicios y en consecuencia disminución en los mismos. Recomendamos hacer un estudio para revisar la carga laboral versus la necesidad de mano de obra, ya que ha habido incremento en algunos casos de flujo de pacientes en algunos servicios y en otros se ha disminuido. Con tal estudio se tendría claridad el recurso humano necesario en la ESE.

Cordialmente,

Mario Rodríguez Monterrosa.  
Asesor Control Interno